



# Печи для сауны Helo

TYLOHELO

## Helo Cup



- Экономичная модель.
- Создает климат классической финской сауны.
- Корпус черный или хром.
- Встроенная панель управления. Возможно разместить её слева, справа или сбоку.
- Время отложенного включения до 9 часов. Время непрерывной работы до 3 часов.
- Модели: 4,5; 6, 8, 9 кВт.






## Helo Vienna

- Удобная в использовании печь со стильным дизайном.
- Доступна в черном, сером или синем цвете
- Регулируемый отсек на 12 или 20 кг камней.
- Время отложенного включения до 9 часов. Время непрерывной работы до 3 часов.
- Модели: 4,5; 6 и 8 кВт.

## Piccolo

- Стильный дизайн и ощущения, как от мощной электрокаменки.
- Возможно настенное или угловое расположение.
- BWT-парогенератор создает климат мягкой сауны.
- Панель Pure в комплекте.





- Мощность 3 кВт для сауны объемом 2-4 м<sup>3</sup>.
- Создает климат сухой финской и влажной мягкой сауны с помощью BWT-парогенератора.
- Пульт управления Pure в комплекте.




TYLÖHELO



## Helo Havanna

- Электрокаменка средней ценовой категории с BWT-парогенератором
- Создает климат сухой финской и влажной мягкой сауны с помощью BWT-парогенератора.
- Регулируемый отсек на 12 или 20 кг камней.
- Встроенный или выносной пульт управления.
- Доступны модели: 6, 8, 9 кВт.



## Helo Roxx BWT

- Объединяет современный дизайн и жар традиционной сауны.
- Открытый отсек для камней дает мягкий жар.
- Пульт Pure или Elite.
- Доступны модели: 6, 9 кВт.



## Helo Ringo Black BWT

- Дизайн колонны, прочная конструкция и большой отсек для камней.
- Популярный выбор для семейных саун.
- Встроенное управление.
- Доступны модели: 6 и 8 кВт.





## Helo Himalaya BWT

- Популярная электрокаменка с фактором колонны.
- Корпус из черной матовой или нержавеющей стали.
- Вмещает 110 кг камней.
- Доступна с пультом Pure или Elite.
- Модели на 7 или 10,5 кВт.



## Helo Rocher

- Элегантный и вневременной дизайн.
- 100 кг камней.
- Пульт Pure или Elite.
- Доступны модели: 7 и 10,5 кВт.



## Helo Saunatonnttu

- Всегда готова к работе после прогрева камней.
- Уникальный дизайн от Ristomatti Ratia.
- Теплоизолированный корпус сохраняет жар внутри в режиме ожидания.
- Мягкий и обильный пар.
- 100 кг камней.
- Выносной пульт управления на кабеле.
- Доступны модели: 3,4; 4,8; 6,5 и 8 кВт.



## Helo Rondo

- Всегда готова к работе после прогрева камней.
- Теплоизолированный корпус сохраняет жар внутри в режиме ожидания.
- Мягкий и обильный пар.
- 90 кг камней.
- Выносной пульт управления на кабеле.
- Доступны модели: 4,5; 6,5 и 10 кВт.

# Напольные модели для коммерческого использования



Модель	ST	STJ	STS	D	DE	DET	DEL	DUO	BWT	DES/18	Мощность	Напряжение	Релейный блок	Пульт
<b>Octa</b>				X							9-10,5-12-15kW	400V 3N~	WE-40	Elite
<b>Laava</b>				X					X		9-10,5-12-15kW	400V 3N~	WE-40	Elite
<b>SKLE</b>				X							9-10,5-12-15kW	400V 3N~	WE-40	Elite
<b>Magma</b>				X					X		18-21-26kW	400V 3N~	WE-50	Elite
<b>SKLA</b>				X							18-21-26kW	400V 3N~	WE-50	Elite
<b>Saga E</b>				X							16-20-24kW	400V 3N~	WE-50	Elite

Octa

Laava

SKLE

Magma

SKLA

Saga E



Камни 60 кг  
Объем 8-24 м<sup>3</sup>  
Симметричный дизайн



Камни 60 кг  
Объем 8-24 м<sup>3</sup>  
Окрашенный корпус



Камни 60 кг  
Объем 8—24 м<sup>3</sup>  
Корпус хром



Камни 120 кг  
Объем 18-46 м<sup>3</sup>  
Окрашенный корпус



Камни 120 кг  
Объем 18-46 м<sup>3</sup>  
Корпус хром



Камни 200 кг  
Объем 16-50 м<sup>3</sup>  
Решетчатый корпус

*Thank you!*

 **TYLÖHELO**

Saunas making you better